

# BOLETIN ESTADISTICO

Indicadores de Monitoreo de la  
Información HIS 3.05

---

**DIRECCION DE SALUD II**

**LIMA SUR**

**ABRIL 2015**

*ELABORADO POR: Oficina de Informática, Telecomunicaciones y Estadística.*



PERÚ

Ministerio  
de Salud

Dirección de Salud II  
Lima Sur

# BOLETIN ABRIL 2015

**Dr. Renzo Renán Zavala Urteaga**

Director General

**Ing. Tanta Blas Elías**

Director de la Oficina de Informática, Telecomunicaciones y Estadística

**Bachiller Rantes Vega Hernan**

Responsable de la Unidad de Estadística

**Elaboración y Redacción:**

Lic. Bustamante López Alicia

**Equipo de la Unidad de Estadística:**

- Lic. Vega Pagan, María
- Bachiller Tapia Alva, Rafaela
- Bachiller Alcántara Estupiñán, Renato
- Sra. Condeso Alpaca, Caterina
- Sr. Campana Joaquín, Ricardo
- Sra. Salas Santa Ana, Fiorella.
- Sr Gonzales Jara, Albaro
- Sr. Salas Mendoza, Rubén

## 1. INDICADOR DE OPORTUNIDAD

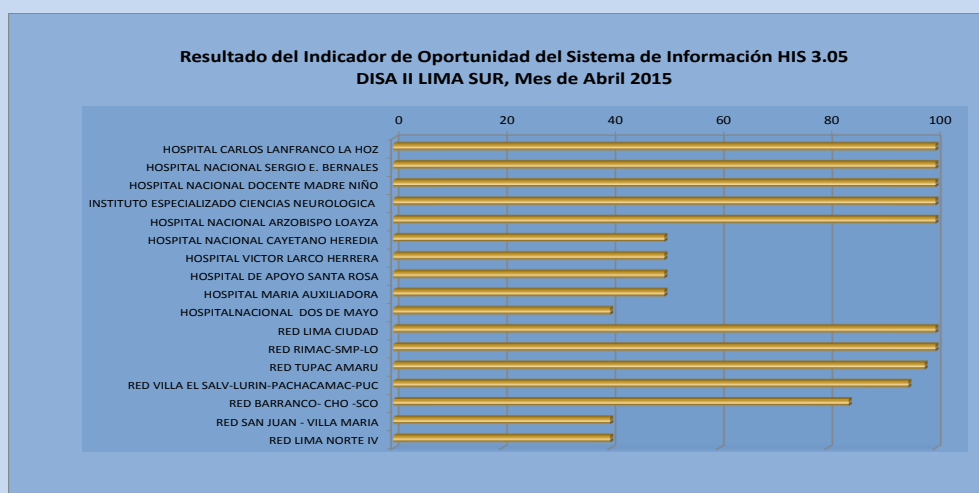
El indicador “Oportunidad” mide la disponibilidad de información en los plazos fijados, para este fin, la evaluación corresponde al mes de Abril del año 2015, con fecha programada de remisión al 11 de Mayo 2015, obteniendo los siguientes resultados, se puede apreciar que los establecimientos que pertenecen a nuestra Jurisdicción del total de establecimientos solo 53%, están enviando en forma oportuna, además se les mide con respecto a la información que debe ser al 100% que reportan HIS tal y como se muestra en la siguiente Tabla N°01 y en los anexos.

**Tabla N°01**  
**Calificación del Indicador “Oportunidad” del Sistema de Información HIS 3.05**  
**Hospitales, Instituto y Redes de DISA II LIMA SUR- Abril 2015**

HOSPITALES/INSTITUTOS	INDICADOR (1) OPORTUNIDAD			
	Fecha de Recepción	Puntuación	Oportunidad	Calificación
HOSPITAL CARLOS LANFRANCO LA HOZ	06/05/2015	1	100	OPTIMO
HOSPITAL NACIONAL SERGIO E. BERNALES	08/05/2015	1	100	OPTIMO
HOSPITAL NACIONAL DOCENTE MADRE NIÑO	09/05/2015	1	100	OPTIMO
INSTITUTO ESPECIALIZADO CIENCIAS NEUROLOGICA	09/05/2015	1	100	OPTIMO
HOSPITAL NACIONAL ARZOBISPO LOAYZA	11/05/2015	1	100	OPTIMO
HOSPITAL NACIONAL CAYETANO HEREDIA	12/05/2015	0,5	50	PROCESO
HOSPITAL VICTOR LARCO HERRERA	12/05/2015	0,5	50	PROCESO
HOSPITAL DE APOYO SANTA ROSA	13/05/2015	0,5	50	PROCESO
HOSPITAL MARIA AUXILIADORA	14/05/2015	0,5	50	PROCESO
HOSPITALNACIONAL DOS DE MAYO	14/05/2015	0,4	40	PROCESO
RED LIMA CIUDAD	11/05/2015	1	100	OPTIMO
RED RIMAC-SMP-LO	11/05/2015	1	100	OPTIMO
RED TUPAC AMARU	11/05/2015	0,98	98	BUENO
RED VILLA EL SALV-LURIN-PACHACAMAC-PUC	09/05/2015	0,95	95	REGULAR
RED BARRANCO- CHO -SCO	11/05/2015	0,84	84	PROCESO
RED SAN JUAN - VILLA MARIA	12/05/2015	0,4	40	PROCESO
RED LIMA NORTE IV	13/05/2015	0,4	40	PROCESO

Fuente: Lista de Chequeo de Información HIS 3.05  
Oficina de Estadística e Informática

Tenemos a cinco Hospitales que no enviaron en forma oportuna la información His, Hospital Cayetano Heredia, el Hospital Larco Herrera, el Hospital Santa Rosa, Hospital María Auxiliadora y con respecto a la información la cual no llevo al 100% es del Hospital Dos de Mayo en el Mes de Abril, ver anexos (lista de chequeo de Información).



Fuente: Lista de Chequeo de Información HIS 3.05

## 2. INDICADOR DE COBERTURA

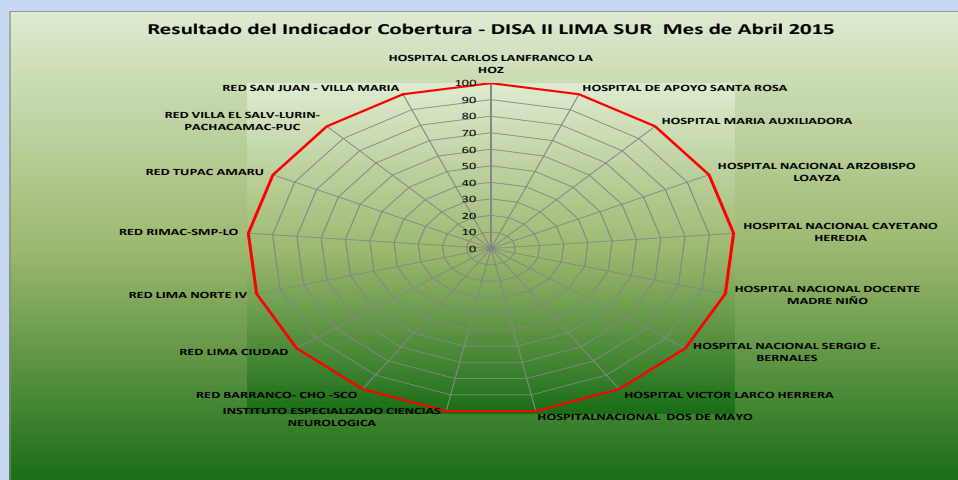
La Cobertura, se evalúa en base a Establecimientos MINSA Activos que reportan HIS dentro del periodo de evaluación obtenida desde la fuente RENAES (Registro Nacional de Establecimientos de Salud y Servicios de Apoyo) y el número de establecimientos que cumplen con el reporte de información.

**Tabla N°02**  
**Calificación del Indicador “Cobertura” del Sistema de Información HIS 3.05**  
**Hospitales y Redes DISA II LIMA SUR - Abril 2015**

INSTITUTO/ HOSPITALES/REDES	INDICADOR			
	(2) COBERTURA			
	NºEstablecimientos Activos	NºEstablecimientos con Información	Cobertura	Calificación
HOSPITAL CARLOS LANFRANCO LA HOZ	1	1	100	OPTIMO
HOSPITAL DE APOYO SANTA ROSA	1	1	100	OPTIMO
HOSPITAL MARIA AUXILIADORA	1	1	100	OPTIMO
HOSPITAL NACIONAL ARZOBISPO LOAYZA	1	1	100	OPTIMO
HOSPITAL NACIONAL CAYETANO HEREDIA	1	1	100	OPTIMO
HOSPITAL NACIONAL DOCENTE MADRE NIÑO	1	1	100	OPTIMO
HOSPITAL NACIONAL SERGIO E. BERNALES	1	1	100	OPTIMO
HOSPITAL VICTOR LARCO HERRERA	1	1	100	OPTIMO
HOSPITAL NACIONAL DOS DE MAYO	1	1	100	OPTIMO
INSTITUTO ESPECIALIZADO CIENCIAS NEUROLOGICA	1	1	100	OPTIMO
RED BARRANCO- CHO -SCO	25	25	100	OPTIMO
RED LIMA CIUDAD	33	33	100	OPTIMO
RED LIMA NORTE IV	17	17	100	OPTIMO
RED RIMAC-SMP-LO	35	35	100	OPTIMO
RED TUPAC AMARU	44	44	100	OPTIMO
RED VILLA EL SALV-LURIN-PACHACAMAC-PUC	44	44	100	OPTIMO
RED SAN JUAN - VILLA MARIA	51	51	100	OPTIMO

100: OPTIMO
99 -96 BUENO
95-90 REGULAR
< 90 EN PROCESO

Fuente HIS 3.05



Fuente HIS 3.05

En el mes de Abril, se logró el 100% de Cobertura en los Hospitales y las Redes de nuestra Jurisdicción.

### 3. INDICADOR DE CALIDAD

El Indicador de Calidad permite medir el grado de consistencia, correspondencia y el empleo de criterios lógicos que mantiene el Sistema de Información HIS. Como se registra en la siguiente tabla:

**Tabla N°03**  
**Calificación del Indicador “Calidad” del Sistema de Información HIS 3.05, Instituto, Hospitales y Redes DISA II LIMA SUR - Abril 2015**

INSTITUTO / HOSPITALES / REDES	INDICADOR (3) CALIDAD					
	Correspondencia Tablas	Duplicados	Consistencia	Valores lógicos	Calidad	Calificación
INSTITUTO ESPECIALIZADO CIENCIAS NEUROLOGICA	20	20	28,5	28,2	96,7	BUENO
HOSPITAL MARIA AUXILIADORA	20	20	28,5	28,2	96,7	BUENO
HOSPITAL CARLOS LANFRANCO LA HOZ	20	20	28,5	26,5	95	BUENO
HOSPITAL NACIONAL SERGIO E. BERNALES	20	20	28,5	26,5	95	BUENO
HOSPITAL VICTOR LARCO HERRERA	20	20	28,5	24,8	93,3	REGULAR
HOSPITAL NACIONAL CAYETANO HEREDIA	20	20	28,5	24,8	93,3	REGULAR
HOSPITAL NACIONAL ARZOBISPO LOAYZA	20	20	28,5	24,8	93,3	REGULAR
HOSPITAL DE APOYO SANTA ROSA	20	20	27	23,1	90,1	REGULAR
HOSPITAL NACIONAL DOS DE MAYO	20	20	28,5	21,2	89,7	PROCESO
HOSPITAL NACIONAL DOCENTE MADRE NIÑO	0	20	7,5	16,1	43,6	PROCESO
RED BARRANCO- CHO -SCO	20	20	28,5	28,3	96,8	BUENO
RED LIMA CIUDAD	20	20	28,5	26,5	95	REGULAR
RED LIMA NORTE IV	20	20	28,5	24,8	93,3	REGULAR
RED RIMAC-SMP-LO	20	20	27	23,1	90,1	REGULAR
RED VILLA EL SALV-LURIN-PACHACAMAC-PUC	20	20	25,5	23,1	88,6	PROCESO
RED TUPAC AMARU	20	20	21	19,7	80,7	PROCESO
RED SAN JUAN - VILLA MARIA	0	20	28,5	22,9	71,4	PROCESO

100: OPTIMO
99 -96 BUENO
95-90 REGULAR
< 90 EN PROCESO

Fuente HIS 3.05

En el indicador de Correspondencia de Tablas del total solo el 88%, cumple con este indicador (Se verifica la correspondencia de los totales de registros en Tablas de HIS1 y HISA), como se puede apreciar en la Tabla N°3.

En los duplicados, en el mes de Abril no se ha tenido duplicados, por lo cual todos nuestros Hospitales y Redes de nuestra Jurisdicción obtuvieron 20 puntos.

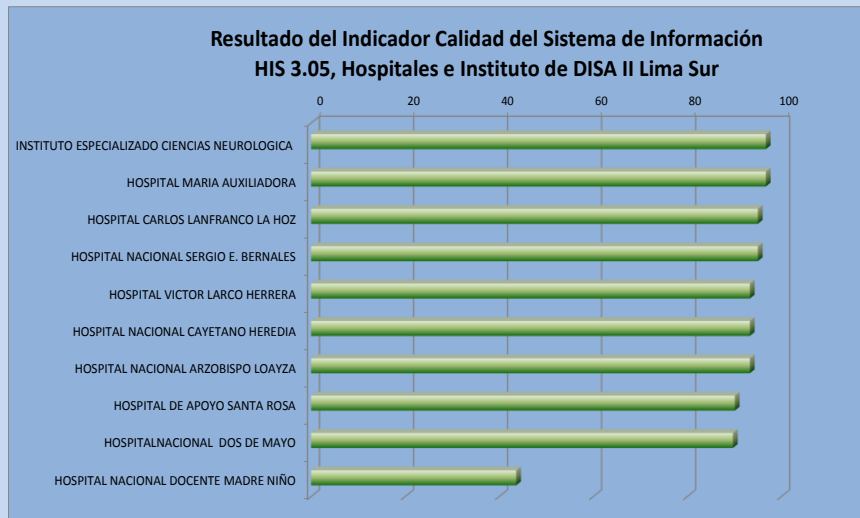
En Consistencia se ha logrado el 88% del total están por encima de los 25 puntos.

Con respecto al indicador de **Valores lógicos solo el 35%** del total está por encima de los 25 puntos.

**En el indicador de calidad**, el mayor puntaje alcanzado es del Instituto de Ciencias Neurológicas y del Hospital María Auxiliadora ambos con un puntaje de 96.7, en segundo lugar tenemos al Hospital Carlos Lanfranco La Hoz y el Hospital Sergio Bernales (95). Los Hospitales que se encuentran en **Proceso**: El Hospital Dos de mayo con 89.7 y el Hospital Docente Madre Niño, que tienen un puntaje de 43.6. La Red de Barranco tiene el más alto puntaje por lo que en el indicador de calidad es considerado como Bueno, las redes que se encuentran en proceso y deben mejorar en este indicador son: Villa el Salvador, Túpac y la red San Juan.

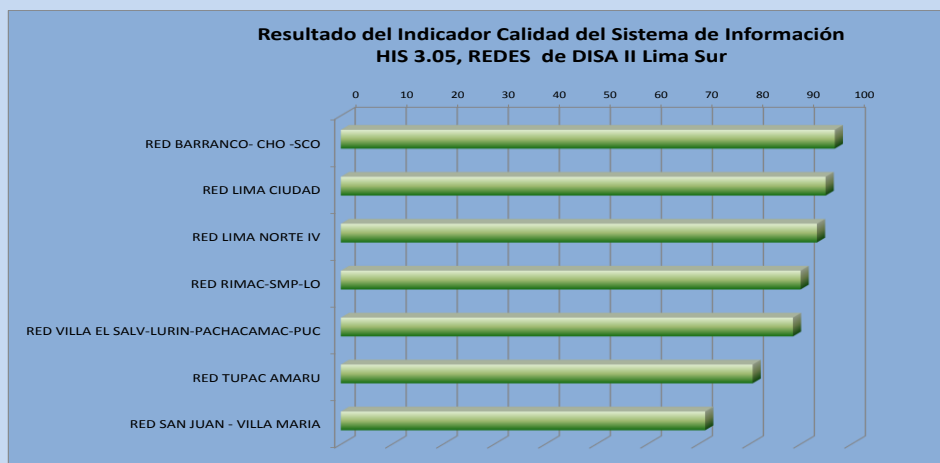
## INDICADOR DE CALIDAD

En primer lugar tenemos al Instituto Especializado de Ciencias Neurológicas y el Hospital María Auxiliadora, que alcanzaron un puntaje de 96.7, en el mes de Abril en el Indicador de Calidad, obteniendo una Calificación de Bueno, en segundo lugar el Hospital Carlos Lanfranco La Hoz y el Hospital Sergio Bernales con una calificación de Bueno, ambos con un puntaje de 95.



Fuente HIS 3.05

En las Redes de DISA II LIMA SUR en el mes de Abril en el indicador de Calidad, La red de Barranco tiene el más alto puntaje por lo que en el indicador de calidad es considerado como Bueno, en segundo lugar tenemos a la red de Lima Ciudad, las redes que se encuentran en proceso y deben mejorar en este indicador son: Villa el Salvador, Túpac y la red San Juan.



Fuente HIS 3.05

## 4. RANKING FINAL DE LOS INDICADORES DE MONITOREO

Al ponderar los tres Indicadores de Monitoreo, obtenemos el Puntaje Total para cada Instituto, Hospital y Red, con el cual obtenemos el total alcanzado a nivel DISA II Lima Sur, como se muestra en la siguiente tabla.

**Tabla N°04**  
**Resultado Totales del Monitoreo del Sistema de Información HIS 3.05 Hospitales y Redes DISA II LIMA SUR - Abril 2015**

RANKING	HOSPITALES / INSTITUTOS	INDICADOR DE MONITOREO				
		1	2	3	Puntaje Total	
		OPORTUNIDAD	COBERTURA	CALIDAD	%	CALIFICACION
1	INSTITUTO ESPECIALIZADO CIENCIAS NEUROLOGICA	100	100	96,7	99	BUENO
2	HOSPITAL CARLOS LANFRANCO LA HOZ	100	100	95	98	BUENO
	HOSPITAL NACIONAL SERGIO E. BERNALES	100	100	95	98	BUENO
	HOSPITAL NACIONAL ARZOBISPO LOAYZA	100	100	93,3	98	BUENO
3	HOSPITAL MARIA AUXILIADORA	50	100	96,7	82	EN PROCESO
4	HOSPITAL NACIONAL DOCENTE MADRE NIÑO	100	100	43,6	81	EN PROCESO
5	HOSPITAL VICTOR LARCO HERRERA	50	100	93,3	81	EN PROCESO
6	HOSPITAL NACIONAL CAYETANO HEREDIA	50	100	93,3	81	EN PROCESO
7	HOSPITAL DE APOYO SANTA ROSA	50	100	90,1	80	EN PROCESO
8	HOSPITAL NACIONAL DOS DE MAYO	40	100	89,7	77	EN PROCESO
1	RED LIMA CIUDAD	100	100	95	98	BUENO
2	RED RIMAC-SMP-LO	100	100	90,1	97	BUENO
3	RED VILLA EL SALV-LURIN-PACHACAMAC-PUC	95	100	88,6	95	REGULAR
4	RED BARRANCO-CHO-SCO	84	100	96,8	94	REGULAR
5	RED TUPAC AMARU	98	100	80,7	93	REGULAR
6	RED LIMA NORTE IV	40	100	93,3	78	EN PROCESO
7	RED SAN JUAN - VILLA MARIA	40	100	71,4	70	EN PROCESO

100: OPTIMO
99 -96 BUENO
95-90 REGULAR
< 90 EN PROCESO

Fuente HIS 3.05

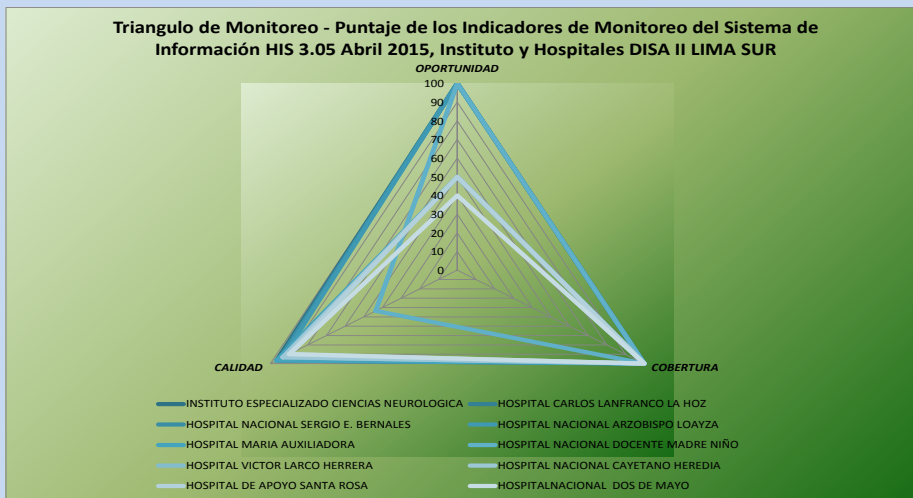
En el mes de Abril, **El Instituto Especializado de Ciencias Neurológicas**, alcanzo el 99 % (Bueno), casi llega a la calificación OPTIMA deseada, ocupando así **el Primer lugar en el Ranking de los Indicadores de Monitoreo** y en segundo lugar tenemos a 3 hospitales, **el Hospital Carlos Lanfranco La Hoz, el Hospital Sergio Bernales y el Hospital Arzobispo Loayza**, con una calificación de Bueno y con un puntaje de 98.

Tenemos a 6 Hospitales en Proceso: María Auxiliadora, Docente Madre Niño, Víctor Larco Herrera, Cayetano Heredia, Santa Rosa, Dos de Mayo, estos hospitales están bien con respecto a Cobertura y en Calidad pero en oportunidad les disminuye puntos por lo que se encuentran **en PROCESO**, a excepción del Hospital Docente Madre Niño, que le disminuye puntos en el indicador de Calidad y el Hospital Dos de Mayo le disminuye puntos el no haber entregado la información en su oportunidad y el HIS del mes de Abril no fue al 100% , este mismo hospital en el indicador de Calidad es bajo 89.7 (**ver Tabla N°04 y Lista de Chequeo de la DISA II LS**).

En cuanto a Redes, se tiene en Primer lugar a **la Red Lima Ciudad** con una calificación de Bueno, en el mes de Abril, gracias a su trabajo constante, se mantiene liderando en el Ranking, en segundo lugar tenemos a **la Red Rímac** con 97 puntos y en tercer lugar a **la Red de Villa el Salvador** con 95 puntos, estas últimas redes que se hace mención han mejorado eficientemente, han alcanzado una calificación de Bueno y Regular respectivamente. Solo se tiene a dos Redes en Proceso, que les disminuye puntaje el no entregar en su oportunidad, además que la información HIS no fue al 100%, son: La Red Lima Norte IV (78) y la Red San Juan, además en el indicador de Calidad también es bajo, la red anteriormente mencionada, tiene un puntaje de 70.

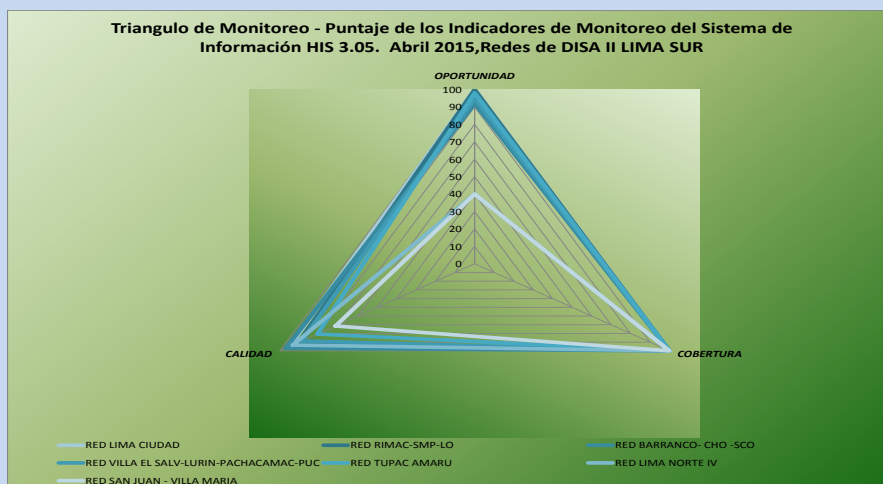
## RANKING FINAL DE LOS INDICADORES DE MONITOREO

En el mes de Abril, El Instituto **Especializado de Ciencias Neurológicas** obtiene el **1er. puesto**, en el **Ranking de los Indicadores de Monitoreo** con una calificación de Bueno, con un puntaje de 99 y en segundo lugar tenemos a 3 hospitales, **el Hospital Carlos Lanfranco La Hoz, el Hospital Sergio Bernales y el Hospital Arzobispo Loayza**, con una calificación de Bueno y con un puntaje de 98.



Fuente HIS 3.05

En cuanto a las redes el 1er. Lugar **la Red Lima Ciudad** con una Buena calificación y en 2do. Lugar tenemos a la **Red Rímac**, también con una buena calificación de 97 y en 3er. Lugar tenemos a la **Red Villa el Salvador** con una calificación de Regular, esperando que las demás redes mejoren en la calidad de información y envíen oportunamente.



Fuente HIS 3.05



# ANEXOS

MATRIZ DE EVALUACION DE DISA II LIMA SUR, ABRIL 2015

NOMBRE DE ARCHIVOS	RED BARRANCO	RED LIMA	RED RIMAC	RED TUPAC	RED LIMA NORTE IV	RED SAN JUAN	RED VILLA SALVADOR	H.SANT A ROSA	HAMA	H.DOS DE MAYO	H. DOCENTE MADRE NIÑO	H. ARZOBISPO LOAYZA	H. SERGIO BERNALES	H. CARLOS LA HOZ	H. CAYETANO HEREDIA	H. LARCO HERRERA	INSTITUTO ESPECIALIZADO CIENCIAS NEUROLOGICA
Calidad 1																	
Calidad 2																	
Calidad 3											X						
Calidad 4				X													
Calidad 5											X						
Calidad 6																	
Calidad 6a																	
Calidad 6b																	
Calidad 6c											X						
Calidad 8a																	
Calidad 8b																	
Calidad 9a											X						
Calidad 9b																	
Calidad 10a											X						
Calidad 10b																	
Calidad 10c				X							X						
Calidad 11a																	
Calidad 11b																	
Calidad 11c								X			X						
Calidad 12a																	
Calidad 12b				X							X						
Calidad 12c							X				X						
Calidad 13a																	
Calidad 13b				X													
Calidad 13c							X				X						
Calidad 14a				X													
Calidad 14b				X													
Calidad 14c											X						
Calidad 15a																	
Calidad 15b																	
Calidad 15c											X						
Calidad 16a																	
Calidad 16b																	
Calidad 16c											X						
Calidad 17											X						
Calidad 18a	X	X	X	X	X	X	X	X	X	X	X	X	X	X	X	X	X
Calidad 18b																	
Calidad 18c																	
Calidad 19a											X						
Calidad 19b											X						
Calidad 20			X								X						
dni_edad2		X	X	X	X	X	X	X	X	X		X	X	X	X	X	X
log1a																	
log1b	X		X	X	X	X	X	X		X	X	X	X	X	X	X	
log2				X	X			X			X	X				X	
log3a			X	X			X				X						
log3b				X							X						
log4		X	X	X			X	X		X	X				X		
log5a										X							
log5b										X	X						
log5c						X					X						
log5d																	
log5e																	
log5f																	
log5g																	
log5h																	
log5i																	
Validación						X					X						
Xrepet																	

Nota: Se considera la información que envían las redes y hospitales en el 1.er envío según el cronograma del cierre de información y no en los sucesivos envíos que puedan realizar.

LISTA DE CHEQUEO DE LA INFORMACION HIS. ENERO A ABRIL- DISA II LIMA SUR								
Renaes	Red	Establecimiento	Año	Enero	Febrero	Marzo	Abril	Total
000006214	NO RED	HOSPITAL VICTOR LARCO HERRERA	2015	7119	6860	7993	7988	29960
000006209	NO RED	INSTITUTO NACIONAL DE CIENCIAS NEUROLOGICAS	2015	7434	6692	7219	7016	28361
000006215	NO RED	HOSPITAL NACIONAL DOCENTE MADRE NPO SAN BA	2015	23043	25442	29795	31896	119066
000006211	NO RED	DE APOYO SANTA ROSA	2015	24419	22848	25497	25144	97908
000007634	NO RED	NACIONAL SERGIO E. BERNALES	2015	26997	26301	28700	27293	109291
000005734	TUPAC AMARU	RAJUBORRAS BARRENECHEA	2015	2783	1428	1275	1852	7338
000005735	TUPAC AMARU	EL PROGRESO	2015	10762	10770	10513	12070	44115
000005736	TUPAC AMARU	LA FLOR	2015	4055	2098	2997	1616	10766
000005737	TUPAC AMARU	VILLA ESPERANZA	2015	2787	2351	2624	2927	10689
000005738	TUPAC AMARU	SAN CARLOS	2015	1197	813	1146	1523	4679
000005739	TUPAC AMARU	LUIS ENRIQUE	2015	1561	1732	1917	2062	7272
000005740	TUPAC AMARU	PUNCHAUCA	2015	1411	1185	1030	1687	5313
000005741	TUPAC AMARU	CHOCAS	2015	889	846	872	1098	3705
000005753	TUPAC AMARU	AJO NUEVO	2015	2777	2626	1479	3204	10086
000005754	TUPAC AMARU	COLLIQUE III ZONA	2015	4583	4539	4671	5740	19533
000005755	TUPAC AMARU	LAURA RODRIGUEZ DULANTO DUKSIL	2015	4612	4075	4501	5645	18833
000005756	TUPAC AMARU	GUSTAVO LANATTA	2015	2491	702	3862	3203	10258
000005757	TUPAC AMARU	SANGARARA	2015	2231	2099	2204	2354	8888
000005758	TUPAC AMARU	PRIMAVERA	2015	1345	1453	1780	1727	6305
000005759	TUPAC AMARU	MILAGRO DE JESUS	2015	924	833	869	1172	3798
000005760	TUPAC AMARU	SAN CARLOS	2015	1197	813	1146	1523	4679
000005761	TUPAC AMARU	LOS GERANIOS	2015	1533	1507	2028	2025	7093
000005762	TUPAC AMARU	11 DE JULIO	2015	1582	1288	1036	2089	5995
000005763	TUPAC AMARU	CARLOS A. PROTZEL	2015	3061	879	1765	2183	7888
000005764	TUPAC AMARU	CARMEN ALTO	2015	1371	1632	2241	2108	7722
000005765	TUPAC AMARU	CARMEN MEDIO	2015	3030	2658	2929	3364	11981
000005766	TUPAC AMARU	SANTA LUZMILA I	2015	4377	4506	4633	4784	18300
000005767	TUPAC AMARU	COMAS	2015	3336	3097	3478	3994	13904
000005768	TUPAC AMARU	CAROL PHILLIPS	2015	3074	2814	3171	3955	13018
000005769	TUPAC AMARU	HUSARES DE JUNIN	2015	943	501	1658	1037	4139
000005770	TUPAC AMARU	SE-OR DE LOS MILAGROS	2015	760	300	206	467	1733
000005771	TUPAC AMARU	LA PASCANA	2015	188	164	18	138	508
000005772	TUPAC AMARU	SANTA LUZMILA II	2015	1723	1702	1526	1954	7305
000005773	TUPAC AMARU	CLORINDA MALAGA	2015	1846	1998	2031	971	6846
000005786	TUPAC AMARU	ERMITA O ALTO	2015	3634	3050	3465	3600	13749
000005787	TUPAC AMARU	ERMITO BAJO	2015	3625	1141	4039	3059	12866
000005788	TUPAC AMARU	EL CARMEN	2015	1038	1001	1003	1136	4178
000005789	TUPAC AMARU	LOS QUECHUAS	2015	1083	1039	889	826	3837
000005790	TUPAC AMARU	MILAGRO DE LA FRATERNIDAD	2015	2194	2199	2086	1939	8418
000005791	TUPAC AMARU	TAHUANTINSUYO BAJO	2015	6857	6083	6032	7352	26030
000005792	TUPAC AMARU	TAHUANTINSUYO ALTO	2015	1800	963	1111	4059	7933
000005793	TUPAC AMARU	TUPAC AMARU	2015	2205	218	2274	2037	6734
000005794	TUPAC AMARU	LAS AMERICAS	2015	990	977	836	928	3731
000005795	TUPAC AMARU	VICTOR RAUL HAYA DE LA TORRE	2015	2329	2329	2381	2381	9810
000005796	TUPAC AMARU	JOSE OLAYA	2015	1017	1051	1555	1968	5591
000006886	TUPAC AMARU	SANTIAGO APOSTOL	2015	2014	2104	2389	2555	9062
000007684	TUPAC AMARU	EL AMARO	2015	11627	11446	12521	15031	50625
000011891	TUPAC AMARU	SU MAJESTAD HIROITO	2015	1413	1509	1509	2160	6591
000012668	TUPAC AMARU	NUEVA ESPERANZA	2015	1216	1007	1301	1657	5181
000007632	NO RED	HOSPITAL CARLOS LANFRANCO LA HOZ	2015	10188	11910	13095	13757	48950
000006207	NO RED	NACIONAL ARZOBISPO LOAYZA	2015	53116	57195	57195	57195	217506
000007633	NO RED	NACIONAL CAYETANO HEREDIA	2015	54228	57659	58282	55683	225852
000006206	NO RED	NACIONAL DOS DE MAYO	2015	34977	39448	42160	26224	142809
000006170	LIMA CIUDAD	MAX ARIAS SCHREIBER	2015	4133	3208	4059	5100	16500
000006171	LIMA CIUDAD	JUAN PEREZ CARRANZA	2015	6824	7239	7239	8759	29661
000006172	LIMA CIUDAD	JARDIN ROSA DE SANTA MARIA	2015	684	738	667	1014	3103
000006173	LIMA CIUDAD	EL PINO	2015	3690	3202	3345	3814	14051
000006174	LIMA CIUDAD	CLAS CERRO EL PINO	2015	2888	2549	2437	2870	10744
000006175	LIMA CIUDAD	EL PORVENIR	2015	5248	5288	5466	6256	22458
000006176	LIMA CIUDAD	SAN COSME	2015	4749	4664	5217	6070	20700
000006177	LIMA CIUDAD	SAN LUIS	2015	5897	5162	4728	5019	20806
000006178	LIMA CIUDAD	CENTRO DE SALUD SURQUILLO	2015	6135	6170	7043	7457	26839
000006179	LIMA CIUDAD	SAN ATANACIO DE PEDREGAL	2015	1411	1594	1594	1641	5841
000006180	LIMA CIUDAD	VILLA VICTORIA PORVENIR	2015	3767	3116	3904	4385	15172
000006181	LIMA CIUDAD	SAN JUAN MASIAS	2015	1434	1214	1135	1492	5275
000006183	LIMA CIUDAD	CENTRO DE SALUD TODOS LOS SANTOS SAN BORJ	2015	2204	2206	2553	2876	9839
000006184	LIMA CIUDAD	BRE-A	2015	3079	2529	3095	3015	11718
000006185	LIMA CIUDAD	CHACRA COLORADA	2015	3883	3361	3906	4744	15894
000006186	LIMA CIUDAD	CONDE DE LA VEGA BAJA	2015	2356	2407	3480	3563	11806
000006187	LIMA CIUDAD	CENTRO DE SALUD MIRONES BAJO	2015	3769	3769	3769	3769	15136
000006188	LIMA CIUDAD	RESCATE	2015	1164	846	986	1264	4260
000006189	LIMA CIUDAD	PALERMO	2015	1052	848	841	1081	3822
000006190	LIMA CIUDAD	SANTA ROSA	2015	605	545	691	1230	3071
000006191	LIMA CIUDAD	SAN SANTIAGAN	2015	3919	3919	3919	4541	16099
000006192	LIMA CIUDAD	MIRONES	2015	4410	3819	4641	4535	17405
000006193	LIMA CIUDAD	UNIDAD VECINAL N° 3	2015	2722	2391	2586	2811	10510
000006194	LIMA CIUDAD	VILLA MARIA PERPETUO SOCORRO	2015	2044	2036	2553	2876	9609
000006195	LIMA CIUDAD	LINCE	2015	4298	3755	4591	3777	16421
000006196	LIMA CIUDAD	MAGDALENA	2015	5758	5113	4766	5092	20729
000006197	LIMA CIUDAD	SAN ISIDRO	2015	2388	1690	2406	2858	9342
000006198	LIMA CIUDAD	SAN MIGUEL	2015	3857	4148	3857	4148	15910
000006199	LIMA CIUDAD	HUACA PANDO	2015	1406	1166	1336	1365	5273
000006200	LIMA CIUDAD	CENTRO DE SALUD SANTA CRUZ DE MIRAFLORES	2015	3131	2566	2707	2516	10920
000006201	LIMA CIUDAD	JESUS MARIA	2015	3733	2867	3876	4008	14484
000006202	LIMA CIUDAD	CENTRO REF. ESP. ANTIRRABICO - ESPECIALIZADO	2015	1840	1065	1770	1332	5997
000006203	LIMA CIUDAD	CENTRO REF. ESP.ETSS RAUL PATRUCCO PUIG	2015	1644	1482	1657	1461	6244
000005814	PUENTE PIEDRA	CENTRO DE SALUD MATERNO INFANTIL ANCON	2015	3400	2590	3031	3276	12297
000005815	PUENTE PIEDRA	SAGRADO CORAZON DE JESUS	2015	2171	2154	2558	2558	9449
000005816	PUENTE PIEDRA	MATERNO INFANTIL DR. ENRIQUE MARTIN ALTUNA	2015	7357	8702	8149	7336	31544
000005817	PUENTE PIEDRA	SANTA ROSA	2015	3619	4535	4086	4465	16705
000005818	PUENTE PIEDRA	JERUSALEN	2015	2448	2775	2736	3325	11284
000005819	PUENTE PIEDRA	LA ENSENADA DE CHILLON	2015	3122	3425	3425	3425	13731
000005820	PUENTE PIEDRA	LA ENSENADA	2015	4706	4102	4509	4800	18117
000005821	PUENTE PIEDRA	LOS SURE-OS	2015	6731	6390	6402	6326	25849
000005822	PUENTE PIEDRA	SAN PEDRO DE CARABAYLLO	2015	1628	1905	2002	1796	7331
000005823	PUENTE PIEDRA	VILLA ESTELA	2015	3265	3364	3935	4490	15054
000005824	PUENTE PIEDRA	SAN JOSE	2015	1702	1774	2727	1844	8047
000005825	PUENTE PIEDRA	VIRGEN DE LAS MERCEDES	2015	1849	1914	2237	1684	7684
000007138	PUENTE PIEDRA	SAN BENITO	2015	1432	1283	1473	1255	5443
000007735	PUENTE PIEDRA	JUAN PABLO II	2015	2998	2617	3338	2993	11848
000010633	PUENTE PIEDRA	JESUS OROPEZA CHONTA	2015	2949	3150	3418	2529	12046
000014727	PUENTE PIEDRA	PROFAM	2015	811	627	1226	1649	4313
000010525	PUENTE PIEDRA	VILLAS DE ANCON	2015	1775	2143	2230	1724	7873
000005639	V RIMAC-SMP-LO	SAN JUAN DE AMANCAES	2015	2728	2989	3123	2631	11531
000005642	V RIMAC-SMP-LO	VILLA LOS ANGELES	2015	3525	3090	3122	3892	13629
000005643	V RIMAC-SMP-LO	MARISCAL CASTILLA	2015	2155	1546	1799	1795	7295
000005644	V RIMAC-SMP-LO	RIMAC	2015	7374	7990	8010	8698	32072
000005742	V RIMAC-SMP-LO	MEXICO	2015	5494	5027	4827	6061	21409
000005743	V RIMAC-SMP-LO	PERU IV ZONA	2015	3310	3365	3908	3206	13789
000005744	V RIMAC-SMP-LO	CONDEVILLA	2015	3091	3036	3129	3456	12712
000005745	V RIMAC-SMP-LO	AMARAL	2015	2840	2281	3169	3308	11598
000005746	V RIMAC-SMP-LO	LOS LIBERTADORES	2015	4792	4016	4896	4815	18515
000005747	V RIMAC-SMP-LO	VALDIVIEZO	2015	3977	3596	4193	4231	15997
000005748	V RIMAC-SMP-LO	SAN MARTIN DE PORRES	2015	4539	4029	3691	4491	16750
000005749	V RIMAC-SMP-LO	PERU III ZONA	2015	4520	5037	4718	5231	18508
000005750	V RIMAC-SMP-LO	CERRO LA REGLA	2015	2204	1907	1984	2293	8388
000005751	V RIMAC-SMP-LO	GUSTAVO LANATTA LUJAN	2015	3964	3429	4292	3506	15191
000005752	V RIMAC-SMP-LO	CAQUETA	2015	4587	4999	5456	5296	20338
000005797	V RIMAC-SMP-LO	SAN MARTIN DE PORRES	2015	3278	2454	2909	3007	11648
000005798	V RIMAC-SMP-LO	LAURA CALLER	2015	8343	7709	8643	7679	32374
000005799	V RIMAC-SMP-LO	CLAS JUAN PABLO II	2015	8872	6986	11205	10002	37065
000005800	V RIMAC-SMP-LO	ENTRADA MILLA OCHOA	2015	2925	3175	3247	3217	12564
000005801	V RIMAC-SMP-LO	LOS OLIVOS DE PRO	2015	3614	3280	3850	4036	14780
000005802	V RIMAC-SMP-LO	LOS OLIVOS	2015	4829	4508	5772	5006	20115
000005803	V RIMAC-SMP-LO	PRIMAVERA	2015	5636	5218	5548	5763	22165
000005804	V RIMAC-SMP-LO	VIRGEN DEL PILAR DE NARANJAL	2015	2460	1840	2361	2817	9286
000005805	V RIMAC-SMP-LO	MESA REDONDA	2015	2320	1909	2134	2596	8959
000005806	V RIMAC-SMP-LO	VILLA DEL NORTE	2015	4783	3502	3565	5015	16865
000005807	V RIMAC-SMP-LO	CARLOS CUETO FERNANDINI	2015	7425	6226	6226	6226	26220
000005808	V RIMAC-SMP-LO	C						

LISTA DE CHEQUEO DE LA INFORMACION HIS, ENERO A ABRIL - DISA II LIMA SUR									
Renaos	Red	Establecimiento	Año	Enero	Febrero	Marzo	Abril	Total	
000005987	NO RED	HOSPITAL MARIA AUXILIADORA	2015	34878	34600	37352	36589	143419	
000005988	Bco-Cho-Sco	ALICIA LASTRES DE LA TORRE	2015	1906	1948	1922	2564	8340	
000005989	Bco-Cho-Sco	GAUDENCIO BERNASCONI	2015	2990	1919	2685	4573	12167	
000005990	Bco-Cho-Sco	GUSTAVO LANATTA LUJAN	2015	6087	5203	6058	5787	23135	
000005991	Bco-Cho-Sco	CENTRO MATERNO INFANTIL DE SALUD - CHORRILLO	2015	5484	4106	4412	5972	19874	
000005992	Bco-Cho-Sco	ARMATAMBO	2015	1069	986	748	902	3705	
000005993	Bco-Cho-Sco	CENTRO DE SALUD SANTIAGO DE SURCO	2015	4290	4492	5516	5276	19574	
000005994	Bco-Cho-Sco	SAN CARLOS	2015	918	798	736	907	3359	
000005995	Bco-Cho-Sco	PUERTO DE SALUD SAN ROQUE	2015	2042	1604	1735	1941	7322	
000005996	Bco-Cho-Sco	LOS VIDEOS DE SURCO	2015	2469	2023	2214	2502	9208	
000005997	Bco-Cho-Sco	LAS FLORES	2015	1125	863	1327	1265	4580	
000005998	Bco-Cho-Sco	BUENOS AIRES DE VILLA	2015	3630	4246	4801	4739	17416	
000005999	Bco-Cho-Sco	DELICIAS DE VILLA	2015	6092	6123	4777	4514	21506	
000006000	Bco-Cho-Sco	SAN GENARO DE VILLA	2015	6230	7349	7176	6045	26800	
000006001	Bco-Cho-Sco	VISTA ALEGRE DE VILLA	2015	1356	989	1150	1162	4657	
000006002	Bco-Cho-Sco	PUERTO DE SALUD SANTA ISABEL DE VILLA	2015	1640	1299	1222	1255	5416	
000006003	Bco-Cho-Sco	TUPAC AMARU DE VILLA	2015	1612	1819	2144	1963	7538	
000006004	Bco-Cho-Sco	SAN JUAN DE LA LIBERTAD	2015	965	973	1289	232	3459	
000006005	Bco-Cho-Sco	MATEO PUMACAHUA	2015	1843	1758	2061	1306	6968	
000006006	Bco-Cho-Sco	SANTA TERESA DE CHORRILLOS	2015	1028	796	846	1361	4031	
000006007	Bco-Cho-Sco	VILLA VENTURO	2015	590	661	570	838	2659	
000006008	Bco-Cho-Sco	PUERTO DE SALUD NUEVA CALEDONIA	2015	742	663	1263	905	3673	
000006009	Bco-Cho-Sco	LOS INCAS	2015	840	516	793	673	2822	
000006010	Bco-Cho-Sco	DEFENSORES DE LIMA	2015	862	724	1106	1128	3820	
000006079	VILLA EL SALVADO	LURIN	2015	6154	6218	6726	6489	25587	
000006080	VILLA EL SALVADO	JULIO C TELLO	2015	4608	3382	3691	4248	15929	
000006081	VILLA EL SALVADO	CENTRO DE SALUD NUEVO LURIN - KM. 40	2015	2995	3119	3147	2755	12016	
000006082	VILLA EL SALVADO	VILLA ALEJANDRO	2015	4121	3584	3737	3907	15349	
000006083	VILLA EL SALVADO	BUENA VISTA	2015	756	725	334	428	2958	
000006084	VILLA EL SALVADO	CENTRO DE SALUD PUCUSANA	2015	2077	1774	2493	2354	8698	
000006085	VILLA EL SALVADO	CENTRO DE SALUD BENJAMIN DOIG	2015	2126	2252	2374	2495	9247	
000006086	VILLA EL SALVADO	PUNTA HERMOSA	2015	994	938	1207	959	4098	
000006087	VILLA EL SALVADO	CENTRO DE SALUD PUNTA NEGRA	2015	2082	1710	1700	1894	7386	
000006088	VILLA EL SALVADO	CENTRO DE SALUD SAN BARTOLO	2015	2341	2627	2679	2524	10171	
000006089	VILLA EL SALVADO	PUERTO DE SALUD VILLA MERCEDES	2015	682	379	334	428	1823	
000006090	VILLA EL SALVADO	CENTRO DE SALUD PACHACAMAC	2015	7325	6757	7839	7162	29083	
000006091	VILLA EL SALVADO	MANCHAY ALTO	2015	715	868	933	844	3360	
000006092	VILLA EL SALVADO	CENTRO DE SALUD PORTADA DE MANCHAY	2015	9014	7893	7881	7889	32677	
000006093	VILLA EL SALVADO	VILLA LIBERTAD	2015	1300	1226	1429	1437	5392	
000006094	VILLA EL SALVADO	PAMPA GRANDE	2015	688	721	572	678	2789	
000006095	VILLA EL SALVADO	PUERTO DE SALUD QUEBRADA VERDE	2015	1103	963	879	1000	3945	
000006096	VILLA EL SALVADO	GUAYABO	2015	528	454	642	593	2217	
000006097	VILLA EL SALVADO	PICAPIEDRA	2015	998	875	676	978	3527	
000006098	VILLA EL SALVADO	TAMBO INGA	2015	692	628	674	736	2730	
000006099	VILLA EL SALVADO	CARDAL	2015	329	282	318	339	1268	
000006101	VILLA EL SALVADO	COLLANAC	2015	2025	1838	2185	2173	8221	
000006102	VILLA EL SALVADO	HUERTOS DE MANCHAY	2015	2158	1859	1967	1963	7984	
000006103	VILLA EL SALVADO	PARQUES DE MANCHAY	2015	383	876	732	945	2936	
000006104	SAN JUAN - VILLA M	MANUEL BARRETO	2015	5468	5349	6110	5682	22609	
000006105	SAN JUAN - VILLA M	LEONOR SAAVEDRA	2015	6470	5179	7218	6556	25423	
000006106	SAN JUAN - VILLA M	VILLA SAN LUIS	2015	4161	3818	3887	4024	15890	
000006107	SAN JUAN - VILLA M	O LLANTAY	2015	5288	5308	4854	4864	20314	
000006108	SAN JUAN - VILLA M	VIIRGEN DEL BUEN PASO	2015	1409	916	724	850	3929	
000006109	SAN JUAN - VILLA M	JESUS PODEROSO	2015	865	708	926	802	3301	
000006110	SAN JUAN - VILLA M	SAN FRANCISCO DE LA CRUZ	2015	1063	912	783	1187	3945	
000006111	SAN JUAN - VILLA M	12 DE NOVIEMBRE	2015	1171	1020	1042	1027	4260	
000006112	SAN JUAN - VILLA M	LA RINCONADA	2015	1155	1254	1241	1132	4782	
000006113	SAN JUAN - VILLA M	EL BRILLANTE	2015	1251	1084	1485	1270	5090	
000006114	SAN JUAN - VILLA M	6 DE JULIO	2015	976	793	1081	920	3770	
000006115	SAN JUAN - VILLA M	SAN JUAN DE MIRAFLORES	2015	5328	4428	4072	6472	20300	
000006116	SAN JUAN - VILLA M	VALLE SHARON	2015	1761	1327	1048	1364	5500	
000006117	SAN JUAN - VILLA M	PAMPAS DE SAN JUAN	2015	972	847	603	824	3246	
000006118	SAN JUAN - VILLA M	VILLA SOLIDARIDAD	2015	1326	1480	1527	1259	5572	
000006119	SAN JUAN - VILLA M	RICARDO PALMA	2015	731	743	1064	880	4110	
000006120	SAN JUAN - VILLA M	PARAISO	2015	985	684	827	904	3400	
000006121	SAN JUAN - VILLA M	SANTA URSULA	2015	872	686	498	686	2742	
000006122	SAN JUAN - VILLA M	TREBOL AZUL	2015	4528	4025	3928	5338	17819	
000006123	SAN JUAN - VILLA M	HEROES DEL PACIFICO	2015	1043	848	959	786	3636	
000006124	VILLA EL SALVADO	CESAR LOPEZ SILVA	2015	10916	10352	11640	10882	43790	
000006125	VILLA EL SALVADO	SAN RAMON DE PORRES	2015	7311	7433	7940	6141	29345	
000006126	VILLA EL SALVADO	PRINCIPE DE ASTURIAS	2015	1651	1487	1521	1809	6468	
000006127	VILLA EL SALVADO	PUERTO DE SALUD PACHACAMAC	2015	1900	1660	1972	1686	7278	
000006128	VILLA EL SALVADO	PUERTO DE SALUD EDILBERTO RAMOS	2015	1628	1257	1349	1385	5619	
000006129	VILLA EL SALVADO	BRISAS DE PACHACAMAC	2015	2167	1851	1974	1785	7777	
000006130	VILLA EL SALVADO	PUERTO DE SALUD VIRGEN DE LA ASUNCION	2015	2033	1909	2140	2183	8265	
000006131	VILLA EL SALVADO	SANTA FAMILIA	2015	1454	1273	1245	1522	5494	
000006132	VILLA EL SALVADO	CENTRO MATERNO INFANTIL SAN JOSE	2015	9346	8817	11331	10887	40381	
000006133	VILLA EL SALVADO	CENTRO MATERNO INFANTIL JUAN PABLO II	2015	7726	7526	7740	8342	31334	
000006134	VILLA EL SALVADO	PUERTO DE SALUD "SE-OR DE LOS MILAGROS"	2015	1086	942	1249	976	4253	
000006135	VILLA EL SALVADO	PUERTO DE SALUD LLANAVILLA	2015	1363	858	1501	1180	4902	
000006136	VILLA EL SALVADO	PUERTO DE SALUD FERNANDO LUYO SIERRA	2015	898	978	1088	939	3903	
000006137	VILLA EL SALVADO	CRISTO SALVADOR	2015	1455	1431	1608	1675	6169	
000006138	VILLA EL SALVADO	SARITA COLONIA	2015	838	1120	1170	1094	4222	
000006139	VILLA EL SALVADO	OASIS DE VILLA	2015	1564	1304	1504	1580	5952	
000006140	SAN JUAN - VILLA M	NUEVA ESPERANZA	2015	4272	3799	4295	4130	16496	
000006141	SAN JUAN - VILLA M	JOSE GALVEZ	2015	5790	5353	5388	5666	22197	
000006142	SAN JUAN - VILLA M	VIRGEN DE LOURDES	2015	3007	2594	2559	2214	10374	
000006143	SAN JUAN - VILLA M	PUERTO DE SALUD NUEVA ESPERANZA ALTA	2015	923	488	766	468	2645	
000006144	SAN JUAN - VILLA M	CESAR VALLEJO	2015	1075	908	1106	1122	4211	
000006145	SAN JUAN - VILLA M	NUEVO PROGRESO	2015	1531	1374	1396	1376	5677	
000006146	SAN JUAN - VILLA M	PUERTO DE SALUD MODULO I	2015	965	623	953	829	3370	
000006149	SAN JUAN - VILLA M	DAVID GUERRERO DUARTE	2015	1129	1186	1024	730	4069	
000006150	SAN JUAN - VILLA M	SAS CONCHITAS	2015	728	543	668	381	2324	
000006151	SAN JUAN - VILLA M	VILLA MARIA DEL TRIUNFO	2015	4202	4277	5471	3667	17617	
000006152	SAN JUAN - VILLA M	JOSE CARLOS MARIATEGUI	2015	5547	4844	5110	5628	21129	
000006153	SAN JUAN - VILLA M	DANIEL ALCIDES CARRION	2015	7463	5479	7162	6388	26492	
000006154	SAN JUAN - VILLA M	PUERTO DE SALUD SANTA ROSA DE BELEN	2015	332	697	902	682	2613	
000006155	SAN JUAN - VILLA M	PUERTO DE SALUD SAN GABRIEL ALTO	2015	771	703	638	527	2639	
000006156	SAN JUAN - VILLA M	PUERTO DE SALUD VALLE BAJO	2015	1990	1593	2064	2066	7713	
000006157	SAN JUAN - VILLA M	PUERTO DE SALUD BUENOS AIRES	2015	1515	1277	1226	1359	5377	
000006158	SAN JUAN - VILLA M	PUERTO DE SALUD VILLA LIMATAMBO	2015	972	1127	1143	993	4235	
000006159	SAN JUAN - VILLA M	PUERTO DE SALUD VALLE ALTO	2015	1645	1586	1282	2336	6849	
000006160	SAN JUAN - VILLA M	MICHAELA BASTIDAS	2015	800	616	1163	803	3382	
000006161	SAN JUAN - VILLA M	TORRES DE MELGAR	2015	588	672	568	548	2376	
000006162	Bco-Cho-Sco	CENTRO DE EMERGENCIAS SAN PEDRO DE LOS CH	2015	141	162	162	153	568	
000006163	SAN JUAN - VILLA M	LEONCIO PRADO	2015	2449	1596	2167	2137	8349	
000006164	SAN JUAN - VILLA M	TABLADA DE LURIN	2015	3029	2037	2221	2281	9568	
000006872	SAN JUAN - VILLA M	JOSE MARIA ARGUEDAS	2015	2193	1741	1771	1835	7540	
000006952	Bco-Cho-Sco	LAS DUNAS	2015	2360	1629	1573	1471	7033	
000007278	VILLA EL SALVADO	PUERTO DE SALUD HEROES DEL CENIPA	2015	1574	938	938	1477	4927	
000007434	SAN JUAN - VILLA M	LADRA DE VILLA	2015	2513	2767	3349	3493	10666	
000007645	SAN JUAN - VILLA M	5 DE MAYO	2015	1203	1316	1281	846	4646	
000007716	VILLA EL SALVADO	SASBI	2015	1040	1012	1178	1116	4346	
000009565	SAN JUAN - VILLA M	PARAISO ALTO	2015	732	802	932	539	3005	
000012847	SAN JUAN - VILLA M	CIUDAD DE GOSEN	2015	1215	1196	1483	1856	5750	
000013486	SAN JUAN - VILLA M	PS MARIANNE PREUSS DE STARK	2015	935	790	682	798	3205	
000015075	VILLA EL SALVADO	CENTRO DE SALUD CLAS JUAN PABLO II	2015	2513	2767	3349	3493	10666	
000015544	SAN JUAN - VILLA M	CENTRO DEL ADULTO MAYOR TAYTA WASI	2015	2660	2606	3098	2363	10727	
000016630	SAN JUAN - VILLA M	12 DE JUNIO	2015	562	686	528	484	2260	
000016852	VILLA EL SALVADO	MARTHA MILAGROS BAJA	2015	876	630	816	678	3000	
000017440	SAN JUAN - VILLA M	JUAN CARLOS SOBERON	2015	307	319	519	471	1616	